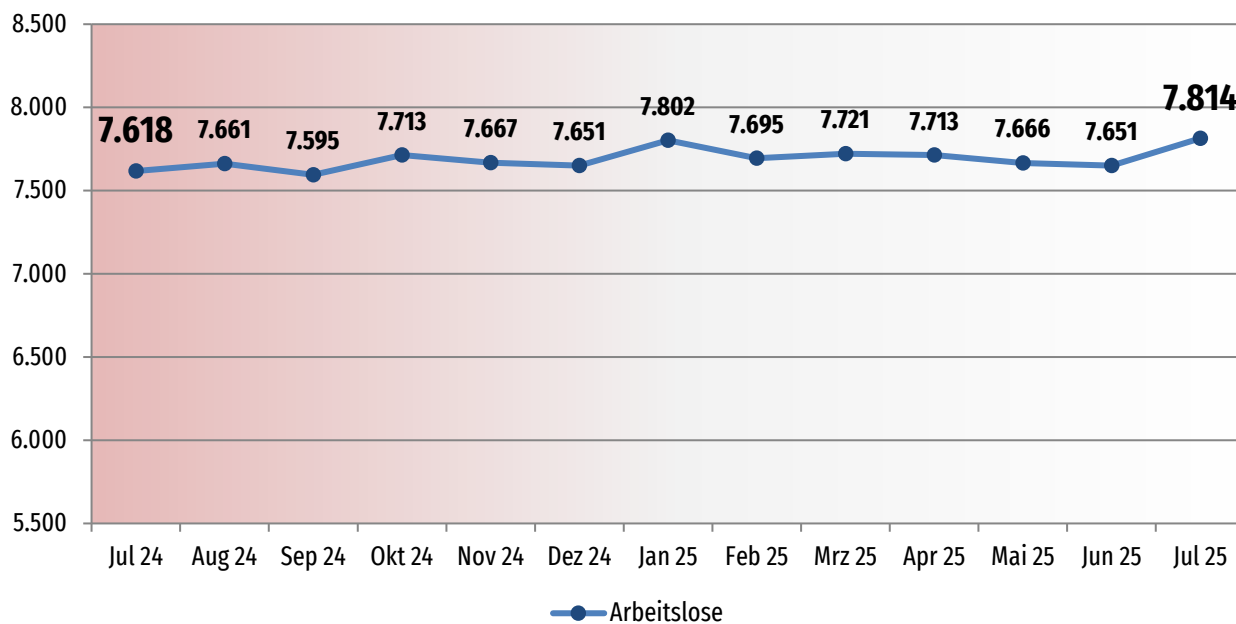


Monatsbilanz Juli 2025

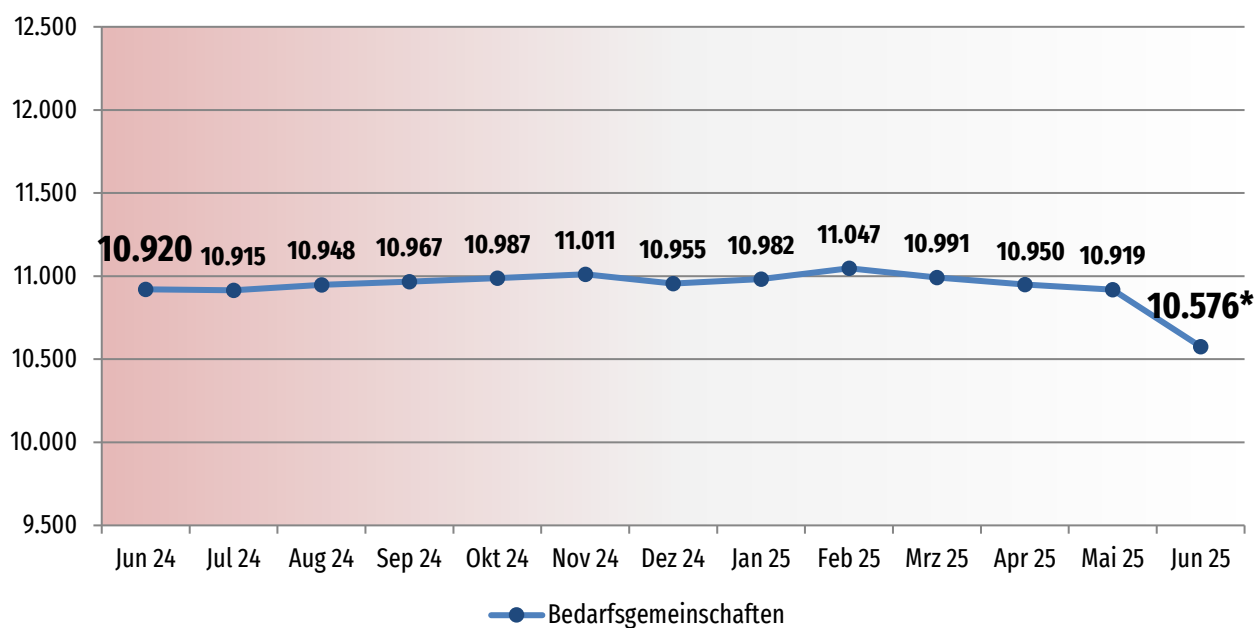
Zahlen – Daten – Fakten

job-com
Kommunales Jobcenter

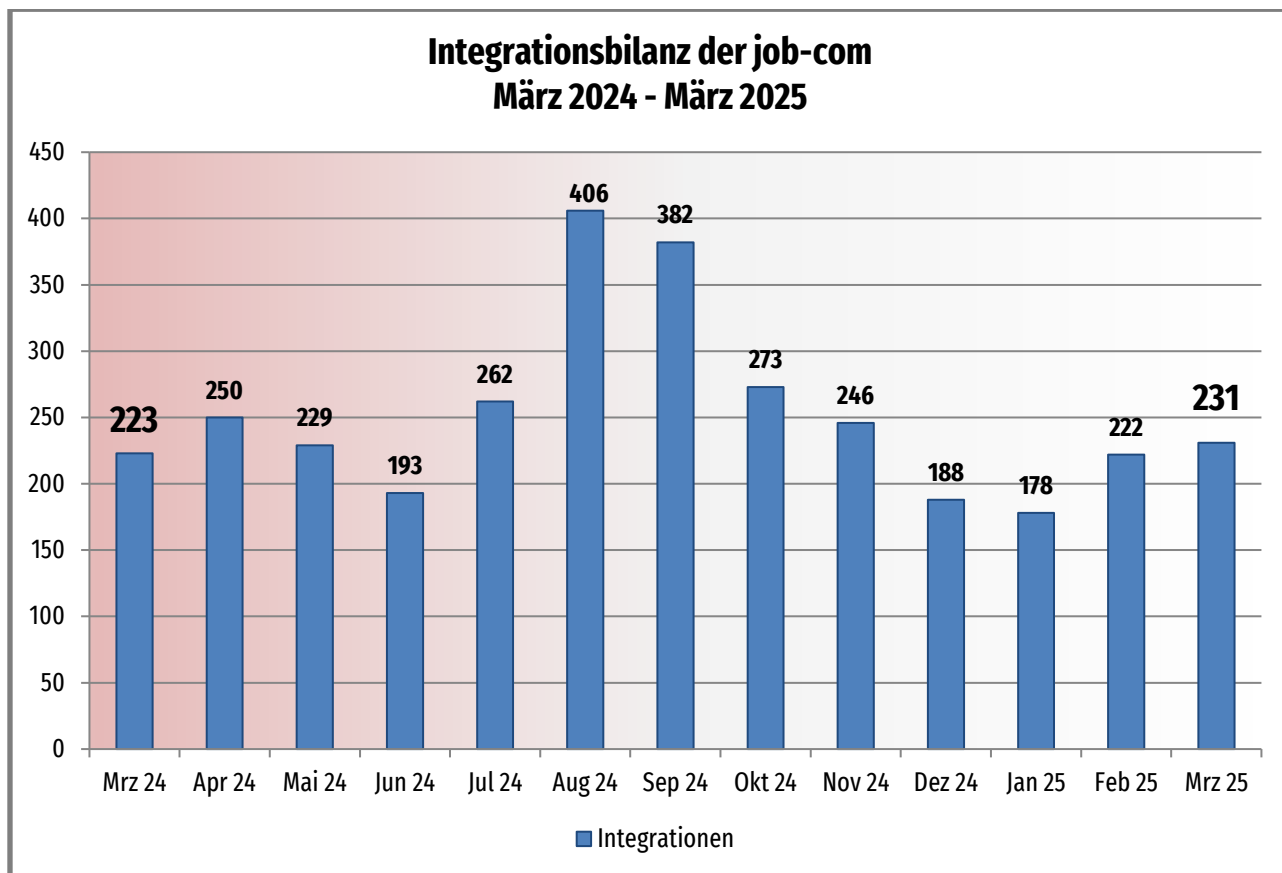
Arbeitslose im SGB II Juli 2024 - Juli 2025



Bedarfsgemeinschaften im SGB II Juni 2024 - Juni 2025



*statistische Unterzeichnung



Als Datenquelle dienen die offiziell durch die Bundesagentur für Arbeit zurückgemeldeten bzw. anerkannten Integrationen.

Diese stehen jedoch erst nach drei Monaten fest und werden wiederum einen Monat später offiziell durch die Bundesagentur für Arbeit veröffentlicht.

Somit können aktuell nur Daten bis einschließlich März geliefert werden.

Anlage

Arbeitslose SGB II (Juli 2025)

Kommune	Zahl der Arbeitslosen	Arbeitslosigkeit in %
Aldenhoven	423	5,41%
Düren	4.234	54,18%
Heimbach	111	1,42%
Hürtgenwald	120	1,54%
Inden	142	1,82%
Jülich	794	10,16%
Kreuzau	284	3,63%
Langerwehe	238	3,05%
Linnich	325	4,16%
Merzenich	181	2,32%
Nideggen	159	2,03%
Niederzier	331	4,24%
Nörvenich	215	2,75%
Titz	134	1,71%
Vettweiß	123	1,57%
Gesamt	7.814	100,00%