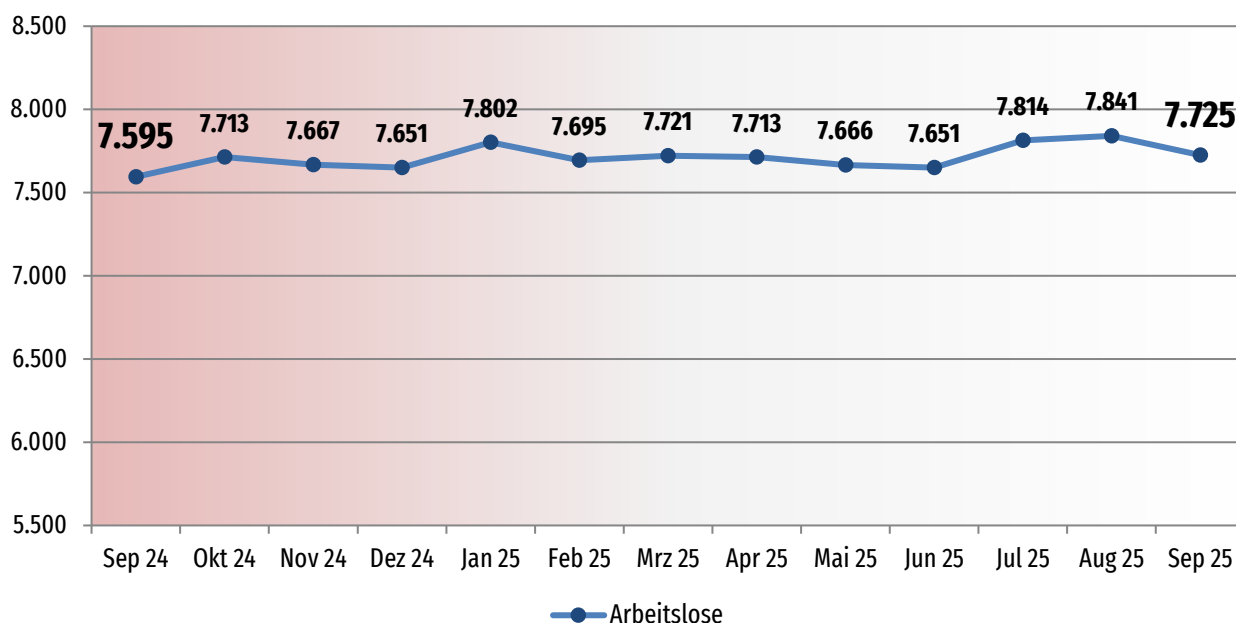


# **Monatsbilanz September 2025**

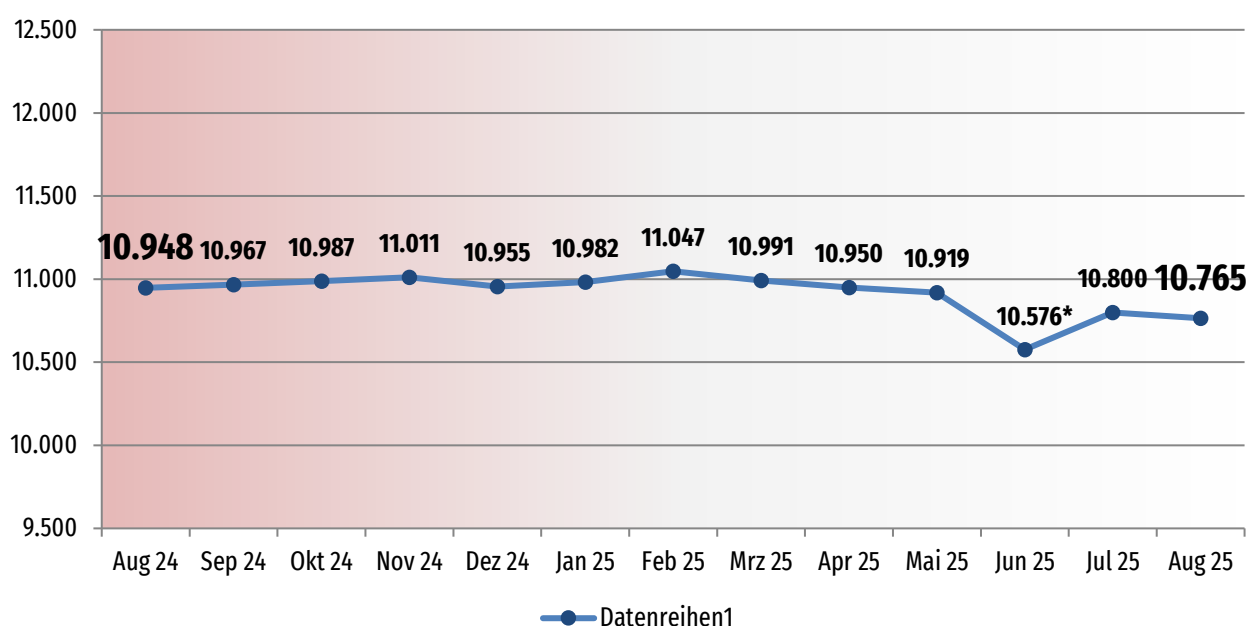
**Zahlen – Daten – Fakten**

**job-com**  
**Kommunales Jobcenter**

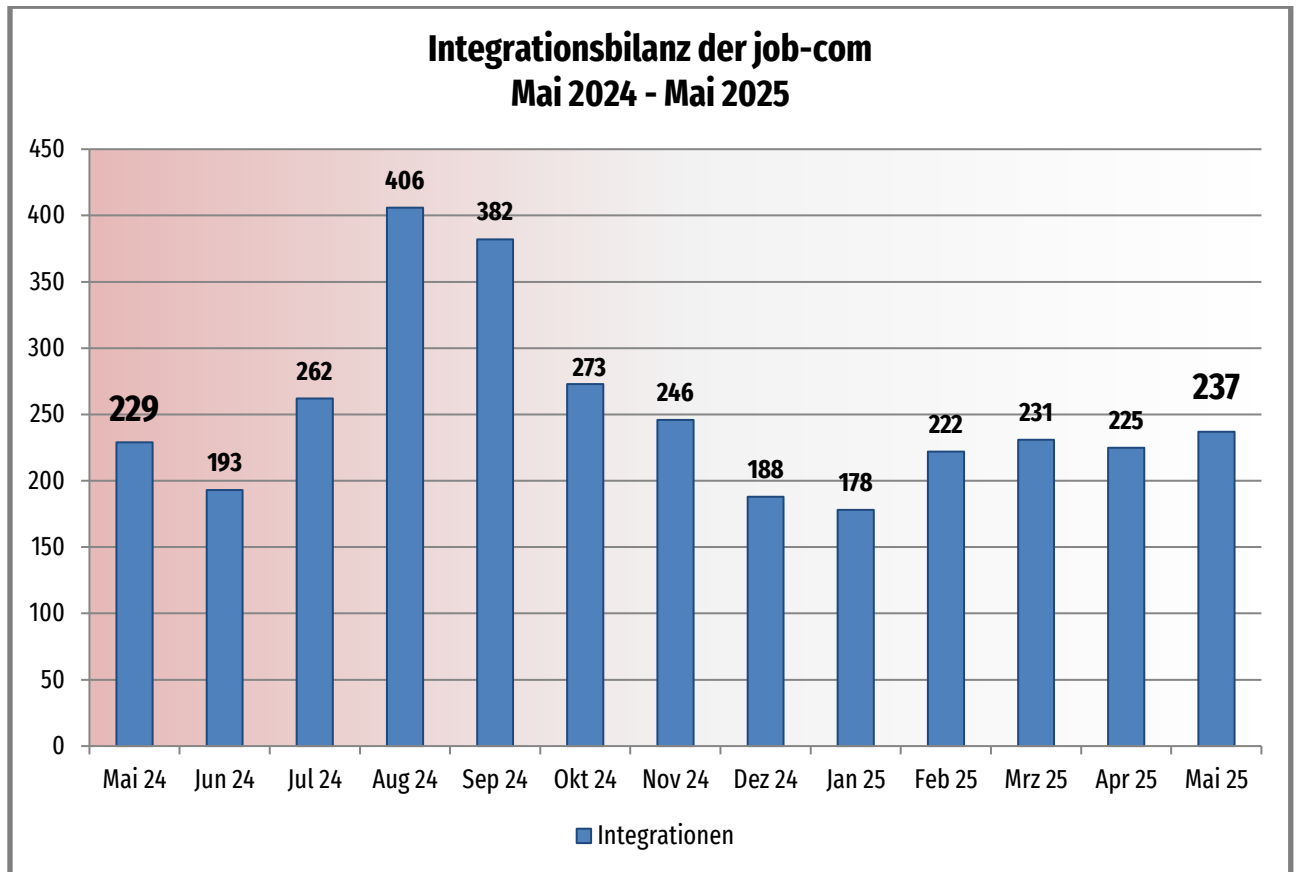
### Arbeitslose im SGB II September 2024 - September 2025



### Bedarfgemeinschaften im SGB II August 2024 - August 2025



\*statistische Unterzeichnung



Als Datenquelle dienen die offiziell durch die Bundesagentur für Arbeit zurückgemeldeten bzw. anerkannten Integrationen.

Diese stehen jedoch erst nach drei Monaten fest und werden wiederum einen Monat später offiziell durch die Bundesagentur für Arbeit veröffentlicht.

Somit können aktuell nur Daten bis einschließlich Mai geliefert werden.

## Anlage

### Arbeitslose SGB II (September 2025)

Kommune	Zahl der Arbeitslosen	Arbeitslosigkeit in %
Aldenhoven	421	5,45%
Düren	4.199	54,36%
Heimbach	106	1,37%
Hürtgenwald	129	1,67%
Inden	133	1,72%
Jülich	761	9,85%
Kreuzau	270	3,50%
Langerwehe	234	3,03%
Linnich	336	4,35%
Merzenich	176	2,28%
Nideggen	157	2,03%
Niederzier	320	4,14%
Nörvenich	218	2,82%
Titz	138	1,79%
Vettweiß	127	1,64%
<b>Gesamt</b>	<b>7.725</b>	<b>100,00%</b>