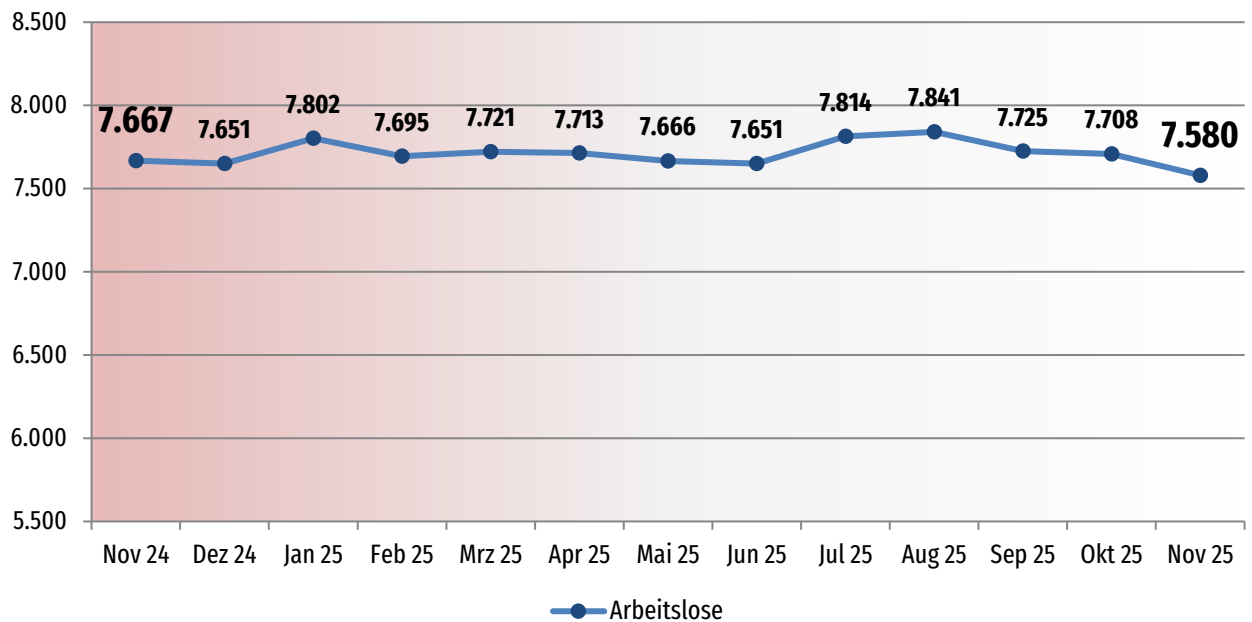


Monatsbilanz November 2025

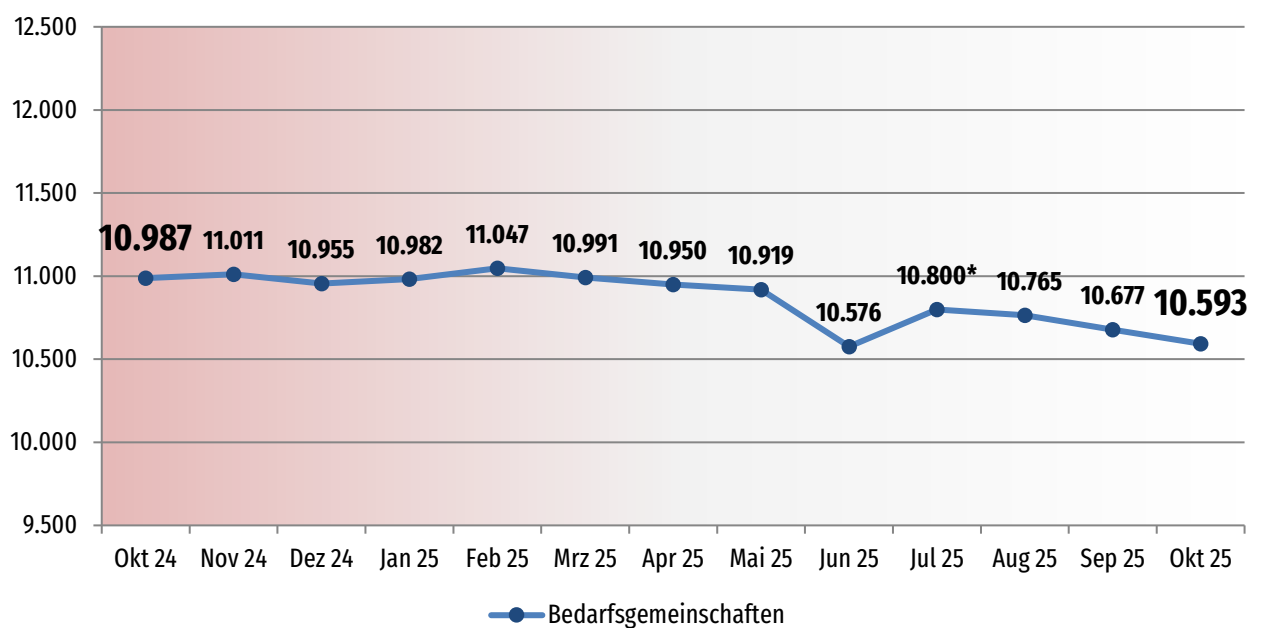
Zahlen – Daten – Fakten

job-com
Kommunales Jobcenter

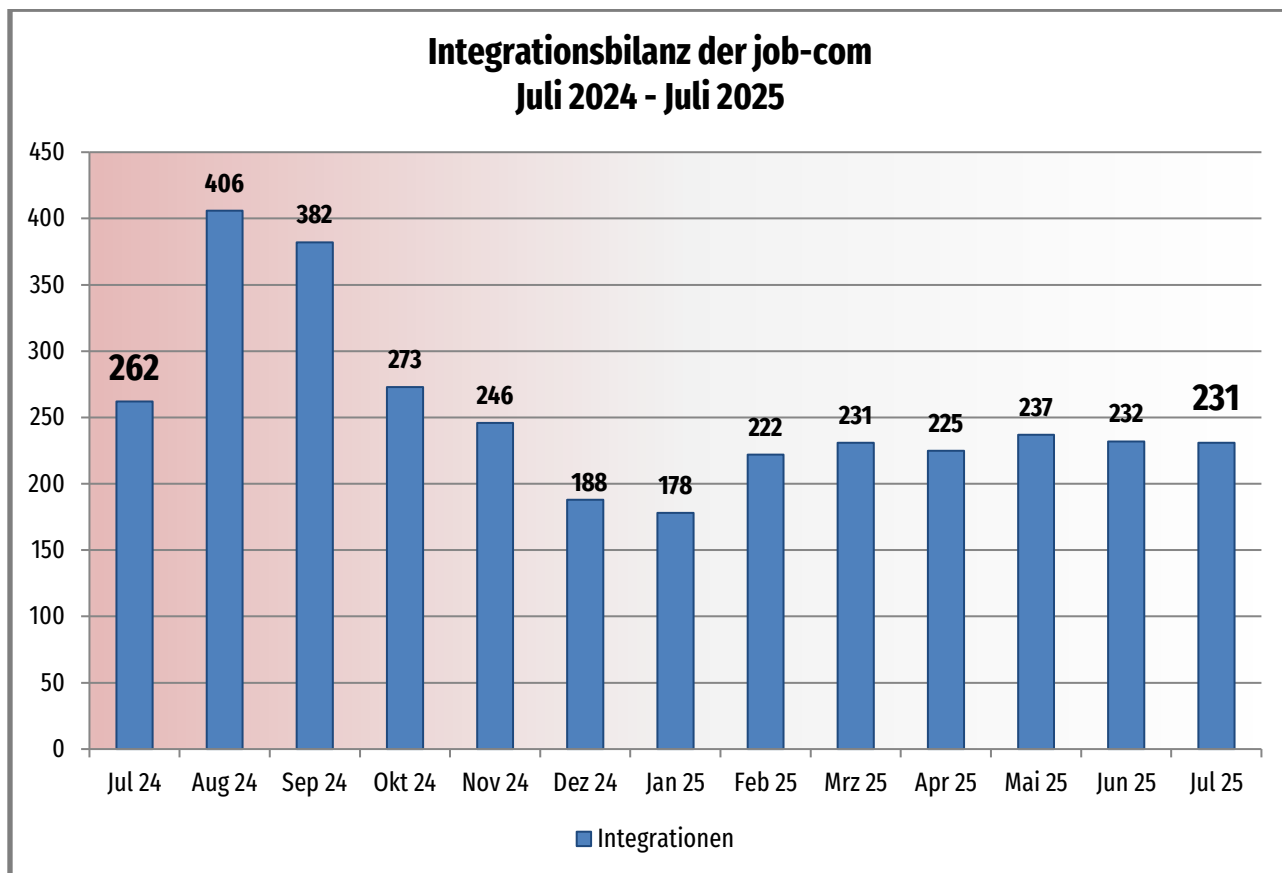
Arbeitslose im SGB II November 2024 - November 2025



Bedarfgemeinschaften im SGB II Oktober 2024 - Oktober 2025



*statistische Unterzeichnung



Als Datenquelle dienen die offiziell durch die Bundesagentur für Arbeit zurückgemeldeten bzw. anerkannten Integrationen.

Diese stehen jedoch erst nach drei Monaten fest und werden wiederum einen Monat später offiziell durch die Bundesagentur für Arbeit veröffentlicht.

Somit können aktuell nur Daten bis einschließlich Juli geliefert werden.

Anlage

Arbeitslose SGB II (November 2025)

Kommune	Zahl der Arbeitslosen	Arbeitslosigkeit in %
Aldenhoven	430	5,67%
Düren	4.119	54,34%
Heimbach	102	1,35%
Hürtgenwald	117	1,54%
Inden	122	1,61%
Jülich	773	10,20%
Kreuzau	262	3,46%
Langerwehe	242	3,19%
Linnich	320	4,22%
Merzenich	189	2,49%
Nideggen	164	2,16%
Niederzier	303	4,00%
Nörvenich	184	2,43%
Titz	137	1,81%
Vettweiß	116	1,53%
Gesamt	7.580	100,00%