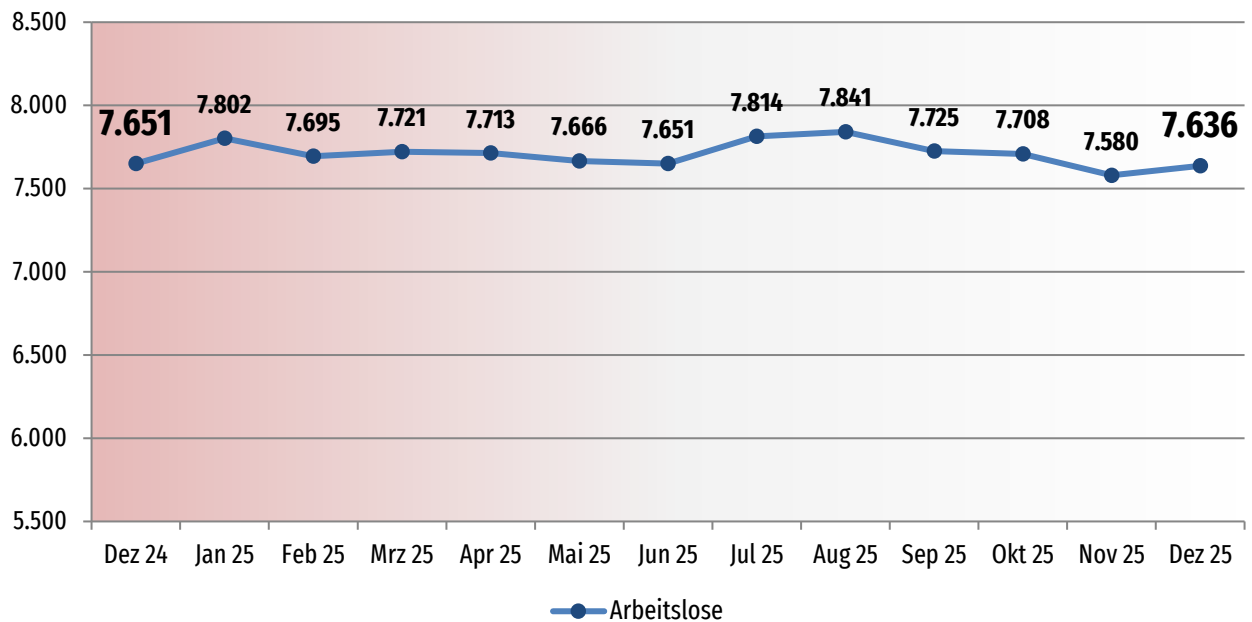


Monatsbilanz Dezember 2025

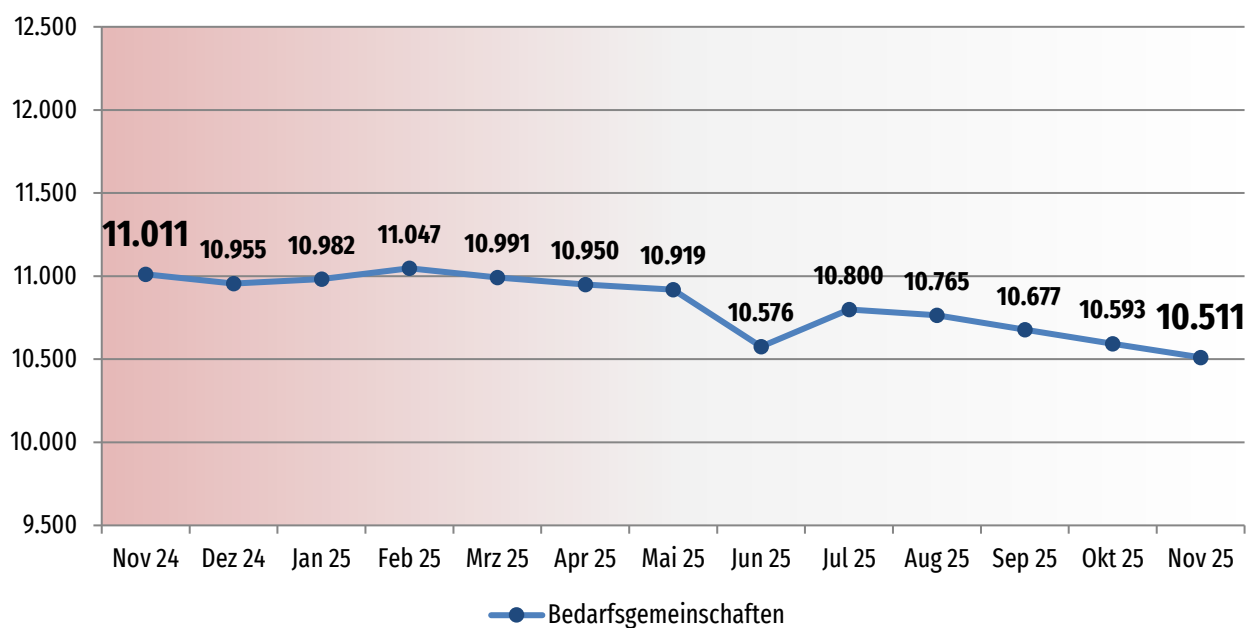
Zahlen – Daten – Fakten

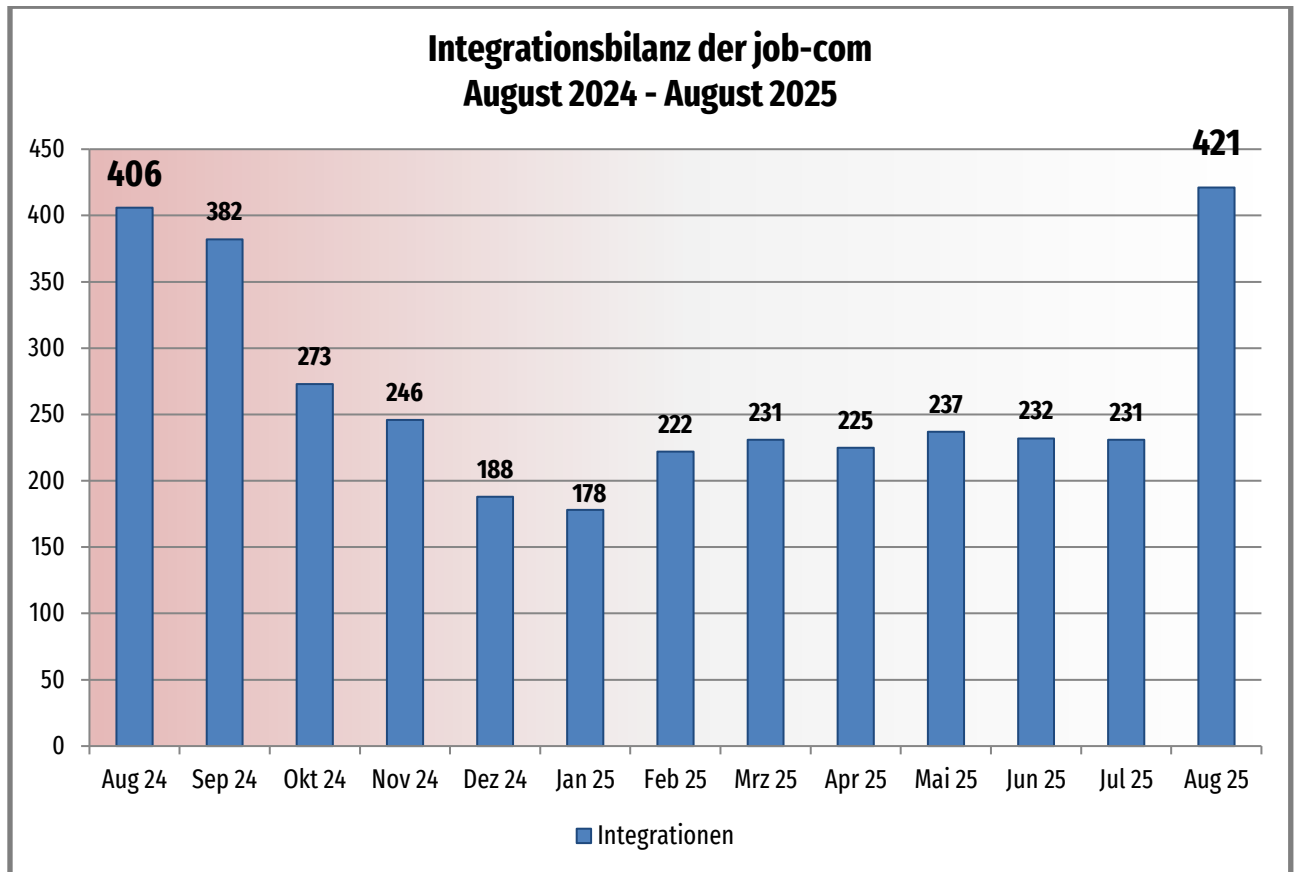
job-com
Kommunales Jobcenter

Arbeitslose im SGB II Dezember 2024 - Dezember 2025



Bedarfsgemeinschaften im SGB II November 2024 - November 2025





Als Datenquelle dienen die offiziell durch die Bundesagentur für Arbeit zurückgemeldeten bzw. anerkannten Integrationen.

Diese stehen jedoch erst nach drei Monaten fest und werden wiederum einen Monat später offiziell durch die Bundesagentur für Arbeit veröffentlicht.

Somit können aktuell nur Daten bis einschließlich August geliefert werden.

Anlage

Arbeitslose SGB II (Dezember 2025)

Kommune	Zahl der Arbeitslosen	Arbeitslosigkeit in %
Aldenhoven	425	5,57%
Düren	4.195	54,94%
Heimbach	106	1,39%
Hürtgenwald	115	1,51%
Inden	123	1,61%
Jülich	788	10,32%
Kreuzau	250	3,27%
Langerwehe	237	3,10%
Linnich	332	4,35%
Merzenich	183	2,40%
Nideggen	152	1,99%
Niederzier	290	3,80%
Nörvenich	182	2,38%
Titz	143	1,87%
Vettweiß	115	1,51%
Gesamt	7.636	100,00%