

22 SL Gereonsweiler Wind GmbH & Co. KG

Vorbrinkstraße 67
45966 Gladbeck
Telefon: 02421/972 575-0
Telefax: -
E-Mail: -
Homepage: -

a) Gegenstand der Gesellschaft

Gegenstand des Unternehmens sind die Entwicklung, die Errichtung und der Betrieb des Windparks Gereonsweiler. Die Gesellschaft verfolgt mit ihrem Unternehmensgegenstand das Ziel der Sicherung der nachhaltigen Energieversorgung durch Energieversorgungsunternehmen mit kommunaler Beteiligung.

Die RURENERGIE GmbH hat sich in 2012 an der Projektgesellschaft beteiligt.

b) Erfüllung des öffentlichen Zwecks und Ziel der Beteiligung an dem Unternehmen

Mit der Errichtung und dem Betrieb der Windenergie-Anlagen erfüllt die Gesellschaft den öffentlichen Zweck.

c) Gesellschafterstruktur

Gesellschafter	Anteil [T€]	Anteil [%]
SL NaturEnergie GmbH	1,0	50,00%
RURENERGIE GmbH	1,0	50,00%
Stammkapital	2,0	100,00

d) Übersicht über den Stand der Verbindlichkeiten und die Entwicklung des Eigenkapitals

Bilanz	2021	2022	Veränderung in €	Veränderung in %
Aktiva				
A. Anlagevermögen				
I. Sachanlagen	10.162.895,72 €	10.171.812,00 €	8.916,28 €	0,09%
I. Finanzanlagen	1.940,00 €	1.940,00 €	0,00 €	0,00%
B. Umlaufvermögen				
I. Forderungen und sonstige Vermögensgegenstände	335.699,42 €	989.245,45 €	653.546,03 €	194,68%
II. Guthaben bei Kreditinstituten	718.181,42 €	1.421.670,93 €	703.489,51 €	97,95%
C. Rechnungsabgrenzungsposten	4.439,72 €	77.784,03 €	73.344,31 €	1652,00%
Summe Aktiva	11.223.156,28 €	12.662.452,41 €	1.439.296,13 €	0,13 €

Passiva				
A. Eigenkapital				0,00 €
I. Kapitalanteile Kommanditisten	1.234.428,00 €	1.234.428,00 €	0,00 €	0,00%
II. Bilanzgewinn	0,00 €	0,00 €	0,00 €	
B. Rückstellungen	35.752,00 €	197.967,00 €	162.215,00 €	453,72%
C. Verbindlichkeiten	9.952.976,28 €	11.230.057,41 €	1.277.081,13 €	12,83%
D. Rechnungsabgrenzungsposten	0,00 €	0,00 €	0,00 €	
Summe Passiva	11.223.156,28 €	12.662.452,41 €	1.439.296,13 €	0,13 €

e) Entwicklung der Gewinn- und Verlustrechnung

Gewinn- u. Verlustrechnung	2021	2022	Veränderung in €	Veränderung in %
1. Umsatzerlöse	314.257,04 €	2.101.357,82 €	1.787.100,78 €	568,67%
2. sonstige betriebliche Erträge	0,00 €	20,00 €	20,00 €	
3. Materialaufwand	79,50 €	10.342,12 €	10.262,62 €	12908,96%
4. Aufwand für fremdbezogenes Personal	0,00 €	0,00 €	0,00 €	
5. Personalaufwand	0,00 €	0,00 €	0,00 €	
6. Abschreibungen	0,00 €	442.254,72 €	442.254,72 €	
7. sonstige betriebliche Aufwendungen	59.589,21 €	438.095,83 €	378.506,62 €	635,19%
Betriebsergebnis	254.588,33 €	1.210.685,15 €	956.096,82 €	375,55%
8. sonstige Zinsen u. ähnliche Erträge	0,00 €	913,89 €	913,89 €	
9. Zinsen u. ähnliche Aufwendungen	59.508,59 €	106.484,23 €	46.975,64 €	78,94%
Finanzergebnis	-59.508,59 €	-105.570,34 €	-46.061,75 €	77,40%
Ergebnis d. gewönl. Geschäftstätigkeit	195.079,74 €	1.105.114,81 €	910.035,07 €	466,49%
10. Außerordentliche Aufwendungen	0,00 €	0,00 €	0,00 €	
außerordentliches Ergebnis	0,00 €	0,00 €	0,00 €	
11. Steuern vom Einkommen und vom Ertrag	30.717,00 €	203.660,72 €	172.943,72 €	563,02%
12. sonstige Steuern	0,00 €	0,00 €	0,00 €	
Jahresergebnis	164.362,74 €	901.454,09 €	737.091,35 €	448,45%
13. Belastung auf Kapitalkonten	0,00 €	0,00 €	0,00 €	
14. Gutschrift auf Kapitalkonten	164.362,74 €	901.454,09 €	737.091,35 €	448,45%
Bilanzgewinn	0,00 €	0,00 €	0,00 €	

f) Lagebericht

A. Geschäfts- und Rahmenbedingungen

1. Unternehmensstruktur, Geschäftstätigkeit

Die SL Gereonsweiler Wind GmbH & Co. KG wurde am 25.05.2020 gegründet und hat ihren Sitz in Gladbeck.

Im Geschäftsjahr 2021 ist die RURENERGIE GmbH mit Wirkung zum 12.04.2021 als Kommanditistin der SL Gereonsweiler Wind GmbH & Co. KG beigetreten.

Der Schwerpunkt der Geschäftstätigkeit der SL Gereonsweiler Wind GmbH & Co. KG liegt in der Erzeugung von Strom durch regenerative Energien in Form von Windenergie. Sonstige Geschäftsbereiche wie Herstellung, Fertigung etc. sind nicht berührt.

Die SL Gereonsweiler Wind GmbH & Co. KG verfolgt als Betreibergesellschaft von Windenergieanlagen keine besonderen Marktstrategien oder Vergleichbares.

2. Geschäftsverlauf

Der Geschäftsverlauf steht regelmäßig in Abhängigkeit zum Windjahr. Wie bereits im Vorjahr sind in 2022 die Windenerträge bundesweit rund 20% unter dem langjährigen Durchschnitt geblieben. Das Geschäftsjahr war allerdings auch geprägt von massiv gestiegenen Strompreisen, die der Gesellschaft überdurchschnittliche Erlöse pro kWh ermöglicht haben, die insgesamt zu einer überdurchschnittlichen Ertragslage geführt haben.

Das Ergebnis des Berichtsjahres hat sich gegenüber dem Vorjahr entsprechend deutlich verbessert.

Für das nachfolgende Geschäftsjahr rechnen wir wiederum mit einem positiven Geschäftsverlauf. Dabei werden allerdings die Erlöshöhe pro kWh nicht mehr erreicht werden, da die Bundesregierung im Rahmen der sogenannten Strompreisbremse eine Erlösabschöpfung eingeführt hat. Zudem hat sich die Situation an den Strommärkten etwas entspannt, so dass überhohe Erlöse nicht mehr zu erwarten sind.

B. Darstellung der Ertrags-, Finanz- und Vermögenslage

Die Ertrags-, Finanz- und Vermögenslage der SL Gereonsweiler Wind GmbH & Co. KG hat sich im Geschäftsjahr 2022 insgesamt weiterhin positiv entwickelt.

1. Ertragslage

Der Umsatz betrug EUR 2.101.357,82.

Die Entwicklung der Umsatzerlöse hat sich im Vergleich zum Vorjahr verbessert, dies ist aber nicht auf bessere Windverhältnisse im Windjahr, sondern auf die deutlich erhöhten Marktpreise an der Börse zurückzuführen.

Die Gesellschaft hat ein Jahresergebnis von EUR 1.105.114,81 vor Ertragsteuern erzielt.

Das Ergebnis der gewöhnlichen Geschäftstätigkeit hat sich im Berichtsjahr gegenüber dem Vorjahr verbessert.

2. Finanzlage

Der Cashflow aus laufender Geschäftstätigkeit betrug im Berichtszeitraum TEUR 1.318 (Vorjahr: TEUR - 232).

Der Cashflow aus-der Finanzierungstätigkeit betrug im Berichtszeitraum TEUR -106 (Vorjahr: TEUR 9.653).

Die Liquiditätslage der Gesellschaft war im Berichtsjahr durchgängig stabil.

Die Vermögens- und Kapitalstruktur zeigen die solide Struktur unserer Unternehmensfinanzierung. Mit einer geordneten Vermögens- und Finanzlage sehen wir eine wesentliche Voraussetzung erfüllt, um auch zukünftig erfolgreich arbeiten zu können.

Die Finanzierung der Windenergieanlagen setzt sich aus langfristigen Fremdmitteln in Form von Bankdarlehen, Gesellschafterdarlehen sowie Eigenmitteln zusammen.

3. Vermögenslage

Die Bilanzsumme der SL Gereonsweiler Wind GmbH & Co. KG belief sich zum Bilanzstichtag auf EUR 12.662.452,41. Sie hat sich gegenüber dem Vorjahr (EUR 11.223.156,28) um 12,82% erhöht.

Das Gesamtvermögen hat sich gegenüber dem Vorjahr um EUR 1.439.296,13 erhöht.

Die Vermögensstruktur ist durch einen Anteil vom Anlagevermögen an der Bilanzsumme von 80,33% gekennzeichnet.

Das Sachanlagevermögen erhöhte sich sich um EUR 8.916,28.

Das Umlaufvermögen und aktive Rechnungsabgrenzungsposten erhöhte sich um EUR 1.430.379,85.

Das Unternehmen wird auch künftig seine finanziellen Verpflichtungen erfüllen können.

Die Kapitalstruktur ist durch einen Anteil vom Eigenkapital an der Bilanzsumme von 9,75% gekennzeichnet.

Eigenkapital und langfristiges Fremdkapital decken mit EUR 10.823.428,00 das Anlagevermögen zu

100,92%.

4. Gesamtaussage zur wirtschaftlichen Lage

Zur voraussichtlichen Entwicklung der Gesellschaft wird im Einzelnen ausgeführt:

Wir erwarten für das laufende Geschäftsjahr im Vergleich zum Vorjahr ein positives, aber im Vergleich zum Vorjahr geringeres Ergebnis. Abhängig ist die Entwicklung unter anderem vom aktuellen Windjahr, den künftigen Börsenstrompreisen sowie den Abschaltzeiten des Netzbetreibers und Direktvermarkters und den damit verbundenen Entschädigungszahlungen.

Neue Investitionsmaßnahmen für das laufende Geschäftsjahr sind nicht geplant.

C. Prognosebericht

Eine Prognose der zukünftigen Geschäftsentwicklung erscheint sehr schwierig, da die Umsatzerlöse direkt vom Windertrag des jeweiligen Jahres abhängig sind. Aufgrund einer soliden Planung und Finanzstruktur rechnen wir jedoch nicht mit ernsthaften Schwierigkeiten für die Gesellschaft - selbst im Falle eines unterdurchschnittlichen Windjahres.

Sofern auch weiterhin hohe Börsenstrompreise erzielt werden können, wird dies die Ertragslage der Gesellschaft weiterhin positiv beeinflussen. Ein Verlustrisiko besteht unterdessen nicht, da niedrige Börsenpreise über eine entsprechende Marktprämie gem. EEG kompensiert werden.

D. Risikobericht

Das Risikomanagement obliegt der Geschäftsleitung der Gesellschaft. Aufgrund der umfassenden Erfahrungen im Bereich der Erneuerbaren Energien ist die Geschäftsleitung stets über aktuelle Entwicklungen und Risiken informiert und könnte im Zweifel kurzfristig notwendige Maßnahmen oder Entscheidungen treffen.

Mögliche Ausfallrisiken der Windenergieanlagen sind durch das Vorliegen eines Wartungsvertrages abgesichert. Dieses garantiert eine durchschnittliche Verfügbarkeit der Windenergieanlagen von mindestens 98 % und verhindert somit langfristige Ausfälle oder Stillstände. Sollte es dennoch zu einem solchen Vorfall kommen, erhält die Gesellschaft gemäß Wartungsvertrag einen finanziellen Ausgleich für entgangene Erträge.

Weitere Risiken sind nicht zu benennen - einzig das Umweltrisiko in Form eines möglichen konstanten Windmangels über Jahre hinweg könnte ein Risiko für die Gesellschaft darstellen. Dafür sind gegenwärtig jedoch keine Anzeichen erkennbar.

E. Forschung und Entwicklung

Dieser Bereich entfällt für die berichtende Gesellschaft.

F. Bestehende Zweigniederlassungen

Es bestehen keine Zweigniederlassungen.

G. Nichtfinanzielle Leistungsindikatoren

Die SL Gereonsweiler Wind GmbH & Co. KG verfügt über keine eigenen Mitarbeiter. Die Geschäftsführung und damit einhergehende Personalkosten werden über Betriebsführungsverträge mit der Komplementärin nahestehenden Unternehmen der abgerechnet.

g) Organe und deren Zusammensetzung

Zusammensetzung:

Geschäftsführung: SL Verwaltungs GmbH
vertr. durch
Nitzschke, Milan und Schulze-Langenhorst,
Klaus

**Geschafterver-
sammlung:**

1 Stimme

je 1.000 € Kommanditkapital

Vertreter des Kreises Düren

**Geschafter-
versammlung:** Zerres, Thomas

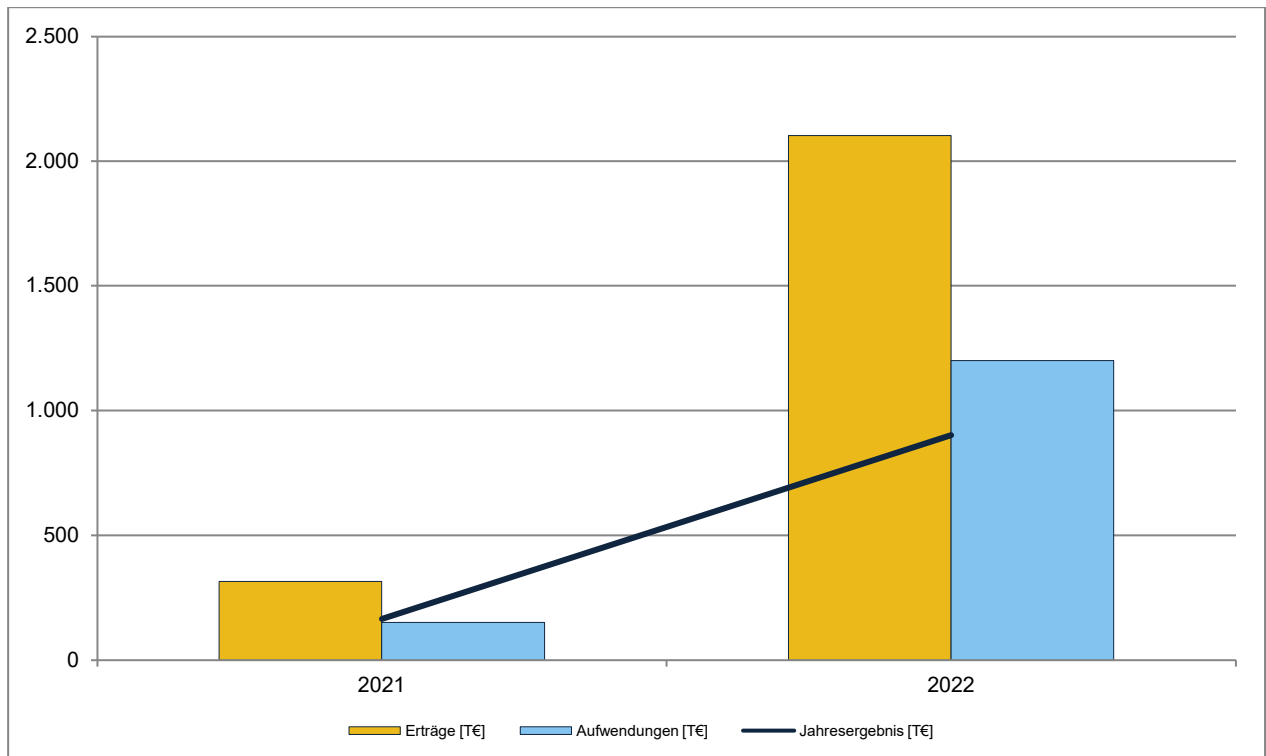
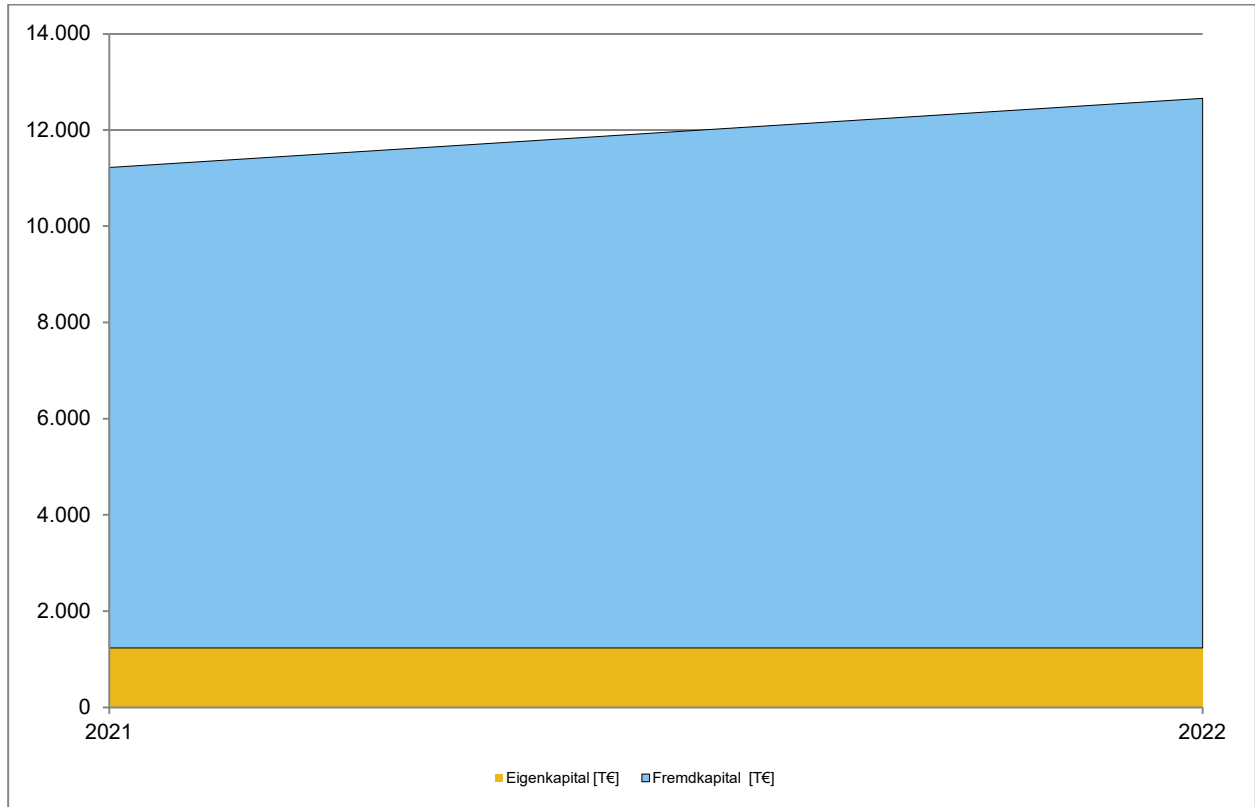
RURENERGIE

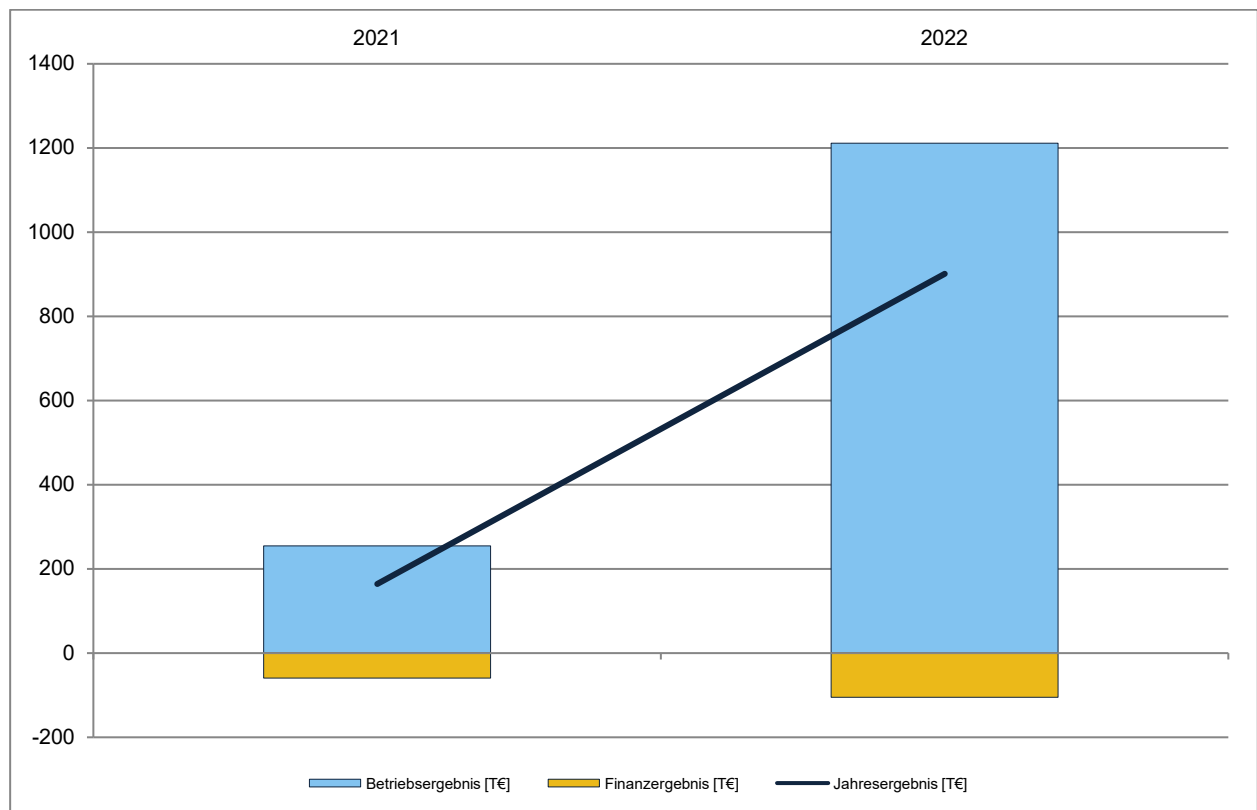
Geschäftsführer

h) Personalbestand

Die Gesellschaft beschäftigt keine Mitarbeitenden.

i) Kennzahlen





Kennzahlen	2021	2022	Veränderung
Eigenkapitalquote	11,00%	9,75%	1,25%
Eigenkapitalrentabilität	0,00%	0,00%	0,00%
Anlagendeckungsrad 2	106,48%	106,39%	0,09%
Verschuldungsgrad	809,18%	925,77%	-116,60%
Umsatzrentabilität	81,01%	57,61%	23,40%